

Nom /Prénom :

E-mail :

ATTENTION : Un compte client doit obligatoirement être créé sur notre site afin que nous puissions vous envoyer un devis. Pour créer un compte client, veuillez [cliquer ici](#).

Accédez à la fiche technique et à la notice de montage des poteaux et pinces en [cliquant ici](#).

1 - Choisissez le type de vitrage



Transparent



Opale

2 - Dimensions et quantité

Longueur totale du garde-corps :

Hauteur standard : 990 mm


Nombre de vitrages souhaités :

Nota : Epaisseur du/des vitrage(s) selon la longueur des vitrages :

- Verre feuilleté trempé 44.2 (ép 9mm) = longueur max. 1100mm
- Verre feuilleté trempé 55.2 (ép 11mm) = longueur max. 1300mm
- Verre feuilleté trempé 66.2 (ép 11mm) = longueur max. 1600mm


Nous déterminerons les dimensions de chaque vitrage selon la configuration souhaitée et les jeux pour les poteaux à prévoir.

3 - Choisissez vos poteaux



Poteau gauche

Quantité :



Poteau droit

Quantité :



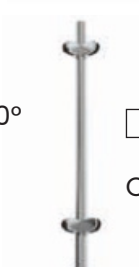
Poteau central

Quantité :



Poteau d'angle intérieur 90°

Quantité :



Poteau d'angle extérieur 90°

Quantité :

Nota : Pince à fixer sur poteau pré-monté. Visserie et clé allen fournies.

Envoyez votre formulaire à l'adresse contact@monvitrage.fr, et joignez impérativement à votre demande un schéma à main levée de la configuration souhaitée.